

DOI: [10.32702/2307-2105-2019.5.63](https://doi.org/10.32702/2307-2105-2019.5.63)

УДК 330,4:338.2, 351

*I. В. Вороненко,
кандидат економічних наук, старший науковий співробітник, докторант,
Національний університет біоресурсів і природокористування України
ORCID: 0000-0002-1839-7275*

БЮДЖЕТНІ ПРИЗНАЧЕННЯ ОРГАНАМ ДЕРЖАВНОЇ ВЛАДИ У СФЕРІ ІНФОРМАЦІЙНОГО ПРОСТОРУ ЗАДЛЯ ЗРОСТАННЯ ЕКОНОМІКИ УКРАЇНИ

*I. Voronenko
PhD in Economics, Senior Researcher,
National University of Life and Environmental Sciences of Ukraine*

BUDGET ASSIGNMENTS TO STATE AUTHORITIES IN THE FIELD OF INFORMATION SPACE FOR THE GROWTH OF THE UKRAINIAN ECONOMY

Зазначено, що особливої складності формування ефективної системи державного регулювання інформаційного простору України набуває в умовах очевидної обмеженості бюджетних ресурсів, найскладнішим завданням бюджетного регулювання у цій сфері є забезпечення ефективного витрачення бюджетних коштів.

Проаналізовано обсяг фінансування органів державної влади України на 2019 рік відповідно до Державного бюджету України, узагальнено обсяг бюджетних призначень головним розпорядникам коштів Державного бюджету України на 2019 рік у розрізі відповідальних виконавців. Зроблено висновок, що 17 органів державної влади зі 132 розпоряджаються 86,4 % бюджетних призначень. Зауважено, що аналогічно з розподілом бюджетних призначень абсолютна більша частина усіх доходів (92,1%) на 2019 рік відповідно до Державного бюджету України покриваються 10 статтями доходів.

Наведено структуру розподілу бюджетних призначень Державного бюджету України на 2019 рік на фінансування органів державної влади у сфері інформаційного простору. Зазначено, що загальна сума бюджетних призначень на фінансування органів державної влади у сфері інформаційного простору складає 0,45 % від усіх бюджетних призначень. Зауважено, що прямі доходи відповідно до Державного бюджету України на 2019 рік різних аспектів державного регулювання інформаційного простору складають 4,891 млрд. грн.

It is noted that the special complexity of forming an effective system of state regulation of the Ukrainian information space in the conditions of reduction of its pace of transformation acquires in the conditions of obvious limited budget resources, the most difficult task of budget regulation in this area is to ensure efficient spending of budget funds.

There is analyzed the volume of financing of the state power bodies of Ukraine for 2019 according to the State Budget of Ukraine, summarized the volume of budget allocations for the main spending units of the State Budget of Ukraine for 2019 in terms of responsible executives. It is concluded that 17 bodies of state power out of 132 dispose of 86.4% of budget allocations, and 4 state authorities

dispose of more than half of budget allocations in terms of financing of budget programs. It is emphasized that in the total budget allocations only 3.4% provides for direct management and management of public authorities. It was noted that similarly with the distribution of budget allocations, the absolute majority of all revenues (92.1%) for 2019, according to the State Budget of Ukraine, are covered by 10 items of income. It is concluded that in the structure of incomes according to the State Budget of Ukraine for 2019 the largest share is taken by tax revenues (83.9% of the total volume).

There is presented the structure of distribution of budget allocations of the State Budget of Ukraine for 2019 for financing of state authorities in the field of information space. There is noted that the total amount of budget allocations for financing state authorities in the field of information space is 0.45% of all budget allocations, the smaller part of which is provided for directly at the management and management of the data of state authorities, which according to the calculations is 39.7 % of total volume.

There is noted that direct revenues in accordance with the State Budget of Ukraine for 2019 various aspects of state regulation of the information space make UAH 4.891 billion, 98.8% is the rent fee for the use of the radio frequency resource of Ukraine and the fee for the use and provision of cellular mobile communications.

Ключові слова: інформаційний простір, органи державної влади, бюджетні призначення, бюджет, фінансування.

Keywords: information space, state authorities, budgetary assignments, budget, financing.

Актуальність. Трансформація інформаційного простору в Україні за останні роки суттєво скоротила темпи змін, що є неприпустимим, як в умовах підвищених зовнішніх та внутрішніх загроз для економіки України в умовах сьогодення, так і на шляху до євроінтеграції. Більш того подальша відсутність нагальних рушійних дій щодо реформування системи державного регулювання інформаційного простору може призвести до незворотних наслідків для соціально-економічної та інформаційної безпеки, що на сьогодні зазнає суттєвого втручання, як ззовні так і всередині країни. Особливої складності формування ефективної системи державного регулювання інформаційного простору України набуває в умовах очевидної обмеженості бюджетних ресурсів.

Зазначимо, що відповідно до 2 статті Закону України «Про джерела фінансування органів державної влади» №783-XIV від 05.10.2016 «органи державної влади здійснюють свою діяльність виключно за рахунок бюджетного фінансування в межах, передбачених Законом України про Державний бюджет України на відповідний рік» [1]. Однак саме проблема щодо забезпечення ефективного витрачання бюджетних коштів є однією з найскладніших бюджетного регулювання [2].

Аналіз останніх досліджень і публікацій. Результати досліджень, що стосуються бюджетної політики та ефективності витрачання бюджетних коштів відображені у роботах Л.Алексєєнко, Н.Вільяма, Дж. Б'юкенена, І. Грузіної, І.Канцур, О.Корнієнко, Т.Куценко, Г.Лопушняка, І. Недбалюк, Н.Прокопенко, Ю.Скулиш, Л. Смолій, С.Слухай, І.Стефанюк, В. Танзі, С. Фішера, І. Чуркіної, Т. Ящук та ін.

Так, Грузіна І.А. в своїй роботі розкриває сутність, основні складові та функції бюджетного менеджменту, обґрунтовує переваги застосування бюджетного менеджменту, що безпосередньо впливає на рівень соціально-економічного розвитку країни та добробуту населення [2]. Канцур І.Г. в своїй роботі досліджує сутність та значення бюджетної стратегії як фактору забезпечення економічного зростання України в умовах євроінтеграції, пропонує механізм реалізації бюджетної політики в контексті соціально-економічного розвитку країни [3]. Недбалюк І.Р. в роботі визначив основні тенденції неефективного та незаконного використання бюджетних коштів та причини їх виникнення [4].

На наш погляд, особливої уваги заслуговують роботи в яких досліджується особливості бюджетної політики певної сфери економічної діяльності. Наприклад, Л.М. Смолій розглядає динаміку та структуру державних витрат на підтримку аграрного сектору економіки України, розробив пропозиції стосовно трансформації бюджетної підтримки вітчизняного аграрного сектору з огляду на необхідність зближення аграрних політик ЄС та України [5], Т.А. Ящук досліджує сутність та особливості фінансування вищих навчальних закладів за рахунок бюджетних коштів протягом останніх років [6]. Проте у своїх працях авторами не приділялося значної уваги питанням бюджетної політики такої важливої сфери національної економіки будь-якої країни як інформаційний простір.

Мета статті полягає в узагальненні даних щодо бюджетної політики України, особливої уваги приділено моніторингу бюджетних призначень органам державної влади у сфері інформаційного простору задля зростання економіки України.

Обсяг фінансування органів державної влади України на 2019 рік визначається Державним бюджетом, який було затверджено 23 листопада 2018 року № 2629-VIII [7]. Зведений баланс доходу та бюджетних призначень відповідно до даного документу наведено для наочності у табл. 1.

Таблиця 1.
Дохід та бюджетні призначення відповідно до Державного бюджету України на 2019 рік

Назва статті	Загальний фонд		Спеціальний фонд		Загальні витрати
	млрд. грн.	% від загального обсягу	млрд. грн.	% від загальних витрат	млрд. грн.
Дохід	928,498	90,5	97,624	9,5	1026,122
Бюджетні призначення	1005,758	90,4	106,362	9,6	1112,12
Повернення кредитів до Державного бюджету України	8,322	85,5	1,406	14,5	9,729
Надання кредитів з Державного бюджету України	0,680	5,0	13,040	95,0	13,720
Граничний обсяг дефіциту	69,617	77,4	20,372	22,6	89,989

Відповідно до Статті 2 даного Закону в додатках № 3, № 4, № 5 і № 8 до нього затверджено бюджетні призначення головним розпорядникам коштів Державного бюджету України на 2019 рік у розрізі відповідальних виконавців за бюджетними програмами, розподіл видатків на централізовані заходи між адміністративно-територіальними одиницями, розподіл видатків на забезпечення здійснення правосуддя місцевими, апеляційними судами та функціонування органів і установ системи правосуддя. Здійснені в роботі узагальнення бюджетних призначень головним розпорядникам коштів Державного бюджету України на 2019 рік у розрізі відповідальних виконавців дозволили зробити висновок, що 17 органів державної влади зі 132 розпоряджаються 86,4 % бюджетних призначень (рис. 1).

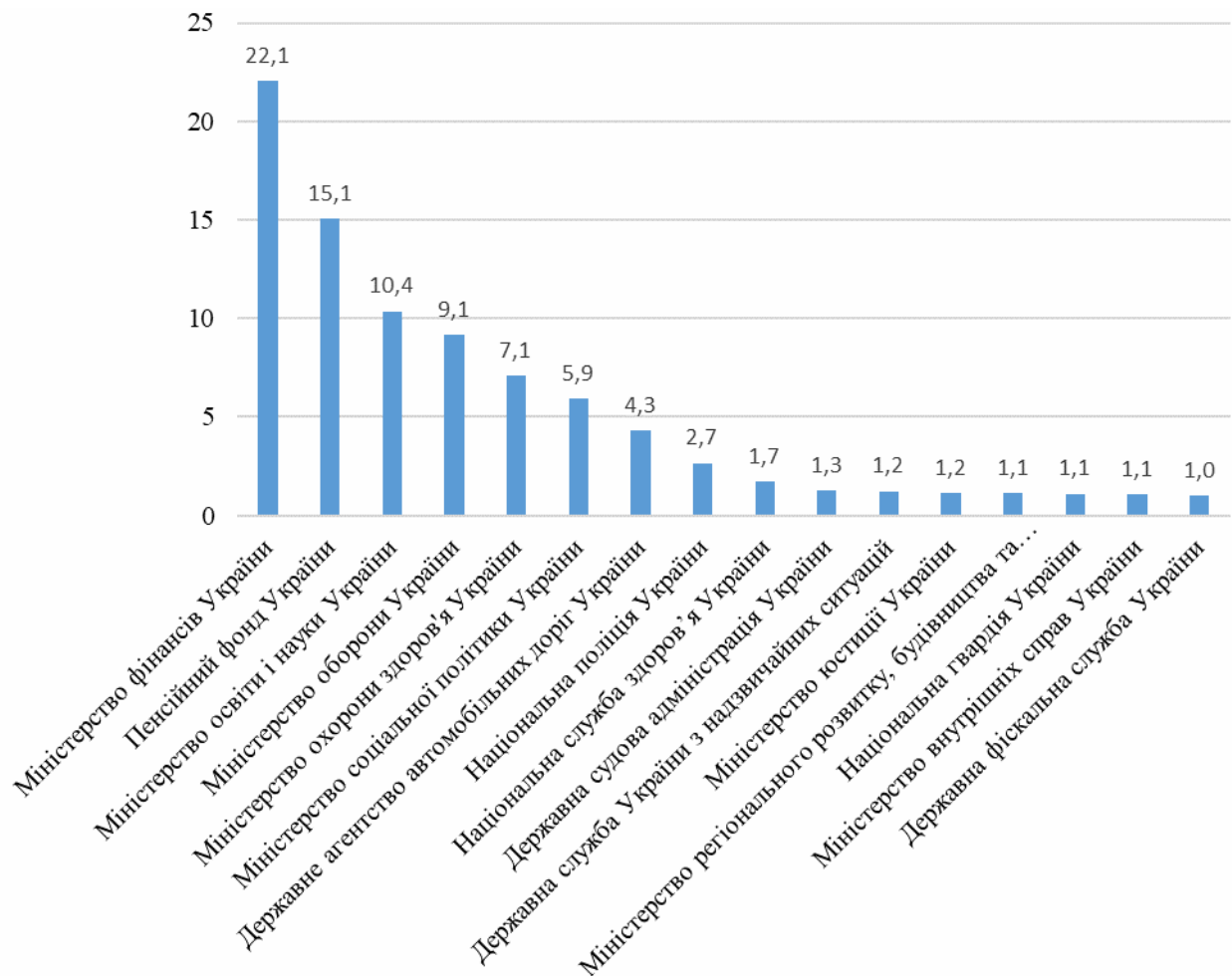


Рис. 1. Основні розпорядники бюджетних призначень Державного бюджету України на 2019 рік

Підкреслимо, що 4 органи державної влади (Міністерство фінансів України, Пенсійний фонд України, Міністерство освіти і науки України та Міністерство оборони України) розпоряджаються понад половиною бюджетних призначень у розрізі фінансування бюджетних програм, а саме 56,4%, на наш погляд.

Зауважимо, що майже 63% усіх бюджетних призначень на 2019 рік згідно Державного бюджету України заплановано на покриття 10 статей витрат, перелік яких наведено у табл.

Таблиця 2.
Основні статті бюджетних призначень згідно Державного бюджету України на 2019 рік

№	Статті бюджетних призначень	Сума бюджетних призначень, млрд. грн.	% від загального обсягу
1	Фінансове забезпечення виплати пенсій, надбавок та підвищень до пенсій, призначених за пенсійними програмами, та дефіциту коштів Пенсійного фонду	167,013	15,0
2	Обслуговування державного боргу	145,205	13,1
3	Забезпечення діяльності Збройних Сил України, підготовка кадрів і військ, медичне забезпечення особового складу, ветеранів військової служби та членів їхніх сімей, ветеранів війни	81,686	7,3
4	Освітня субвенція з державного бюджету місцевим бюджетам	69,624	6,3
5	Субвенція з державного бюджету місцевим бюджетам на виплату допомоги сім'ям з дітьми, малозабезпеченим сім'ям, особам, які не мають права на пенсію, особам з інвалідністю, дітям з інвалідністю, тимчасової державної допомоги дітям, тимчасової державної соціальної допомоги непрацюючій особі, яка досягла загального пенсійного віку, але не набула права на пенсійну виплату, допомоги по догляду за особами з інвалідністю I чи II групи внаслідок психічного розладу, компенсаційної виплати непрацюючій працездатній особі, яка доглядає	63,005	5,7

	за особою з інвалідністю I групи, а також за особою, яка досягла 80-річного віку		
6	Медична субвенція з державного бюджету місцевим бюджетам	55,693	5,0
7	Субвенція з державного бюджету місцевим бюджетам на надання пільг та житлових субсидій населенню на оплату електроенергії, природного газу, послуг тепло-, водопостачання і водовідведення, квартирної плати (утримання будинків і споруд та прибудинкових територій), управління багатоквартирним будинком, поводження з побутовими відходами (вивезення побутових відходів) та вивезення рідких нечистот, внесків за встановлення, обслуговування та заміну вузлів комерційного обліку води та теплової енергії, абонентського обслуговування для споживачів комунальних послуг, що надаються у багатоквартирних будинках за індивідуальними договорами	35,096	3,2
8	Підготовка кадрів вищими навчальними закладами III і IV рівнів акредитації та забезпечення діяльності їх баз практики	31,266	2,8
9	Забезпечення діяльності підрозділів, установ та закладів Національної поліції України	28,771	2,6
10	Виплата пільг і житлових субсидій громадянам на оплату житлово-комунальних послуг у грошовій формі	20,000	1,8
Усього		697,359	62,7

Важливо підкреслити, що найбільший обсяг бюджетних призначень не означає що фінансування апарату управління даного органу державної влади є найвищим, більш того у загальній сумі бюджетних призначень лише незначна частина передбачена саме на керівництво та управління органів державної влади (без урахування витрат на прикладні наукові та науково-технічні розробки, підготовку кадрів, обслуговування та організаційне, інформаційно-аналітичне, матеріально-технічне забезпечення діяльності тощо), що відповідно до проведених розрахунків становить 3,4% загального обсягу.

Враховуючи наукову проблематику даної роботи проведемо структурний аналіз бюджетних призначень згідно Державного бюджету України на 2019 рік органів державної влади, що здійснюють діяльність у різних аспектах державного регулювання інформаційного простору (табл. 3).

Таблиця 3.

Структура розподілу бюджетних призначень Державного бюджету України на 2019 рік на фінансування органів державної влади у сфері інформаційного простору

№	Назва органу державної влади	Сума бюджетних призначень, млрд. грн.	% від загального обсягу
1	2	3	4
1	Адміністрація Державної служби спеціального зв'язку та захисту інформації України	2,716	54,0
2	Державний комітет телебачення і радіомовлення України	1,098	21,8
3	Міністерство інформаційної політики України	0,546	10,8
4	Головне управління урядового фельд'єгерського зв'язку Державної служби спеціального зв'язку та захисту інформації України	0,209	4,2
5	Український інститут національної пам'яті	0,127	2,5
6	Національна рада України з питань телебачення і радіомовлення	0,125	2,5
7	Державне агентство з питань електронного урядування України	0,122	2,4
8	Національна комісія, що здійснює державне регулювання у сфері зв'язку та інформатизації	0,087	1,7
Усього		5,030	100

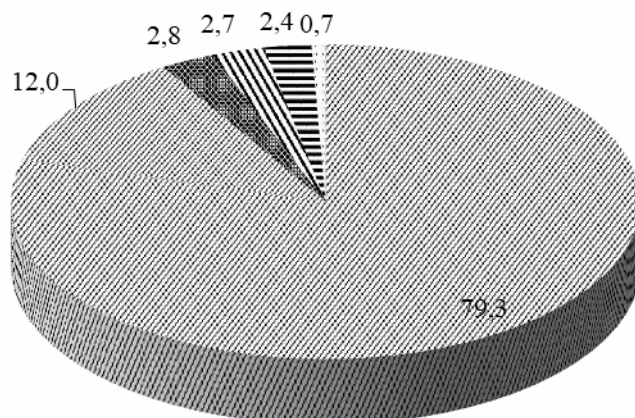
Значимо, що 62,4% бюджетних призначень Державної служби спеціального зв'язку та захисту інформації України передбачено на забезпечення функціонування державної системи спеціального зв'язку та захисту інформації, 33,2% на розвиток і модернізацію державної системи спеціального зв'язку та захисту інформації; 91,5% бюджетних призначень Державного комітету телебачення і радіомовлення України передбачено на фінансову підтримку Національної суспільної телерадіокомпанії України; 77,8% бюджетних призначень Міністерства інформаційної політики України передбачено на виробництво та трансляцію телерадіопрограм для державних потреб, збирання, обробка та розповсюдження офіційної інформаційної продукції, фінансова підтримка системи державного іномовлення України, 18,3% на здійснення заходів у сфері захисту національного інформаційного простору; 97,3% бюджетних призначень Головного управління

урядового фельд'єгерського зв'язку Державної служби спеціального зв'язку та захисту інформації України передбачено на доставку спеціальної службової кореспонденції органам державної влади; 75% бюджетних призначень Українського інституту національної пам'яті передбачено на заходи з реалізації державної політики у сфері відновлення та збереження національної пам'яті, забезпечення діяльності Національного меморіального комплексу Героїв Небесної Сотні - Музею Революції гідності та Галузевого державного архіву Українського інституту національної пам'яті, 18% на керівництво та управління у сфері відновлення та збереження національної пам'яті; 60,3% бюджетних призначень Державного агентства з питань електронного урядування України передбачено на національну програму інформатизації, 20,1 % на електронне урядування, 19,6 % на керівництво та управління у сфері електронного урядування; 100% бюджетних призначень Національної ради України з питань телебачення і радіомовлення та Національної комісії, що здійснює державне регулювання у сфері зв'язку та інформатизації спрямовано на керівництво та управління.

Зазначимо, що загальна сума бюджетних призначень на фінансування органів державної влади у сфері інформаційного простору складає 0,45 % від усіх бюджетних призначень.

Аналогічно з загальною сумою бюджетних призначень менша частина з них передбачена саме на керівництво та управління даних органів державної влади, що відповідно до проведених розрахунків становить 39,7% загального обсягу, а саме 1,998 млрд. грн., в першу чергу за рахунок витрат на забезпечення функціонування державної системи спеціального зв'язку та захисту інформації.

Підкреслимо, що проведений структурний аналіз Державного бюджету України на 2019 рік встановив наявність бюджетних призначень для забезпечення функціонування інформаційного простору України у структурі бюджетних призначень цілого ряду інших органів державної влади. Більш того загальна сума таких «прямих» призначень складає 92,8% обсягу бюджетних призначень органів державної влади у сфері інформаційного простору та складає 1,855 млрд. грн. (рис. 2).



※ Виконання боргових зобов'язань за кредитом, залученим під державну гарантію для реалізації проекту "Створення Національної супутникової системи зв'язку"

※ Функціонування Державного реєстру виборців

※ Документування громадян та створення і забезпечення функціонування інформаційно-телекомунікаційних систем консульської служби

※ Виробництво (створення) та розповсюдження фільмів патріотичного спрямування

≡ Висвітлення діяльності Верховної Ради України через засоби телебачення і радіомовлення та фінансова підтримка видання газети "Голос України"

· Фінансова підтримка газети "Урядовий кур'єр"

Рис. 2. Структура розподілу бюджетних призначень Державного бюджету України на 2019 рік інших органів державної влади у сфері інформаційного простору

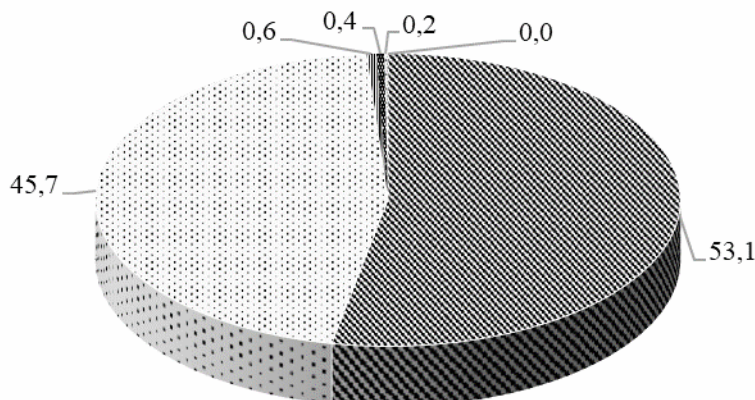
Відповідно до Статті 1 Закону України «Про Державний бюджет України на 2019 рік» [7] доходи складають 1026,122 млрд. грн., результати узагальнення структури розподілу яких за 6 групами, а саме: податкові надходження (83,9 % від загального обсягу), неподаткові надходження (15,1 % від загального обсягу), реверсна дотація (0,7 % від загального обсягу), офіційні трансферти від Європейського Союзу, урядів іноземних держав, міжнародних організацій, донорських установ (0,2 % від загального обсягу), доходи від операцій з капіталом (0,1 % від загального обсягу), надходження до Фонду соціального захисту інвалідів (0,02 % від загального обсягу).

Аналогічно з розподілом бюджетних призначень абсолютна більша частина усіх доходів (92,1%) на 2019 рік згідно Державного бюджету України покриваються 10 статтями доходів, перелік яких наведено у табл. 4.

Таблиця 4.
Основні статті доходів згідно Державного бюджету України на 2019 рік

№	Статті доходів	Сума доходів, млрд. грн.	% від загального обсягу
1	2	3	4
1	Податок на додану вартість з ввезених на митну територію України товарів	340,2	33,2
2	Податок та збір на доходи фізичних осіб	106,2	10,3
3	Податок на прибуток підприємств	95,5	9,3
4	Податок на додану вартість з вироблених в Україні товарів (робіт, послуг) з урахуванням бюджетного відшкодування	94,6	9,2
5	Акцизний податок з вироблених в Україні підакцизних товарів (продукції)	85,9	8,4
6	Рентна плата за користування надрами	52,5	5,1
7	Кошти, що перераховуються Національним банком України відповідно до Закону України «Про Національний банк України»	47,6	4,6
8	Частина чистого прибутку (доходу) державних або комунальних унітарних підприємств та їх об'єднань, що вилучається до відповідного бюджету, та дивіденди (дохід), нараховані на акції (частки) господарських товариств, у статутних капіталах яких є державна або комунальна власність	44,5	4,3
9	Акцизний податок з ввезених на митну територію України підакцизних товарів (продукції)	44,3	4,3
10	Надходження від плати за послуги, що надаються бюджетними установами згідно із законодавством	33,4	3,3
Усього		911,4	92,1

Прямі доходи згідно Державного бюджету України на 2019 рік різних аспектів державного регулювання інформаційного простору складають 4,891 млрд. грн., основними з яких є рентна плата за користування радіочастотним ресурсом України та збір за користування та надання послуг стільникового рухомого зв'язку. Структура розподілу доходів за статтями для наочності наведено на рис. 3.



- ▾ Рентна плата за користування радіочастотним ресурсом України
- ▾ Збір з користування та надання послуг стільникового рухомого зв'язку
- ▨ Плата за видачу, переоформлення, продовження терміну дії ліцензій на користування радіочастотним ресурсом України та видачу дублікатів таких ліцензій
- ▣ Плата за видачу, продовження, переоформлення ліцензій і за видачу дублікату ліцензій на мовлення, та ліцензій провайдера програмної послуги
- ⋯ Плата за видачу, переоформлення, продовження терміну дії ліцензій на здійснення діяльності у сфері телекомунікацій та видачу копій і дублікатів таких ліцензій
- ▾ Плата за виділення номерного ресурсу

Рис. 3. Структура розподілу доходів Державного бюджету України на 2019 рік у сфері інформаційного простору

Однак очевидно, що частина у загальних доходах Державного бюджету України на 2019 рік за статтями: «податок на додану вартість з ввезених на митну територію України товарів», «податок та збір на доходи фізичних осіб», «податок на прибуток підприємств» та інших спричинена діяльністю організацій у сфері інформаційного простору, що опосередковано підтверджує частка статті «інформація та телекомунікації» у структурі валового внутрішнього продукту, а саме питома вага сфери «інформація та телекомунікації» у структурі валового внутрішнього продукту України у 2013 році складала 3,3%, а у 2018 році – 3,8 %. Більш того за даними Державного комітету статистики України у 2010-2017 роках кількість суб'єктів господарювання сфери «інформація та телекомунікації» складала 8,1 % від загальної кількості та зросла на 3,1 % порівняно з 2013 роком [8]. Більш того сфера «інформація та телекомунікації» за 2017 року була на 2 місці серед усіх видів економічної діяльності як за загальною кількістю суб'єктів господарювання, так і фізичних осіб-підприємців.

Висновки та перспективи подальших досліджень. Враховуючи, що забезпечення ефективного витрачання бюджетних коштів є однією з найскладніших проблем бюджетного регулювання в роботі було здійснено моніторинг бюджетних призначень органам державної влади в цілому та органів державної влади у сфері інформаційного простору відповідно до Державного бюджету України на 2019 рік

Зроблено висновок, що 17 органів державної влади зі 132 розпоряджаються 86,4 % бюджетних призначень, а також зауважено, що аналогічно з розподілом бюджетних призначень абсолютна більша частина усіх доходів (92,1%) на 2019 рік відповідно до Державного бюджету України покриваються 10 статтями доходів.

Загальна сума бюджетних призначень на фінансування органів державної влади у сфері інформаційного простору складає 0,45 % від усіх бюджетних призначень, менша частина з яких передбачена саме на керівництво та управління даних органів державної влади, що відповідно до проведених розрахунків становить 39,7% загального обсягу та практично покривають «прямими» надходженнями від рентної плати за користування радіочастотним ресурсом України та збору за користування та надання послуг стільникового рухомого зв'язку.

Подальші наукові дослідження з даної наукової проблематики повинні бути зосереджені на структурно-функціональному аналізі доходів організацій у сфері інформаційного простору та оцінці впливу даної сфери національної економіки на суспільний добробут країни в цілому.

Перелік використаних джерел.

1. Закон України “Про джерела фінансування органів державної влади” від 05 жовтня 2016 р. № 1404-VIII [Електронний ресурс] – Режим доступу: <https://zakon.rada.gov.ua/laws/show/783-14>.
2. Тимошенко А.О. Забезпечення ефективності управління витрачанням бюджетних коштів в Україні. Електронне наукове фахове видання з економічних наук «Modern Economics». 2018. Вип. 7 [Електронний ресурс] – Режим доступу: <https://modecon.mnau.edu.ua/issue/7-2018/UKR/timoshenko.pdf>.
3. Канцур І.Г. Бюджетна стратегія як елемент управління економічним ростом України в умовах євроінтеграційного курсу. Збірник наукових праць Університету державної фіскальної служби України. 2017. Вип. 2. [Електронний ресурс] – Режим доступу: <http://www.nusta.edu.ua/wp-content/uploads/2016/11/%D0%97%D0%B1%D1%96%D1%80%D0%BD%D0%B8%D0%BA-%E2%84%96-2-2017.pdf>.
4. Недбалюк І.Р. Моніторинг показників ефективності системи бюджетного контролю. Гроші, фінанси і кредит. 2017. Вип. 19. С. 422–427.
5. Смолій Л.В. Трансформація бюджетної підтримки аграрного сектору економіки України в умовах євроінтеграції. Економіка та управління національним господарством. 2016. Вип. 2. С. 188–193.
6. Яшук Т.А. Система вищої освіти в Україні та її фінансування. Гроші, фінанси і кредит. 2016. Вип. 17. С. 784–787.
7. Закон України “Про Державний бюджет України на 2019 рік” від від 23.03.2019 №2696-VIII [Електронний ресурс] – Режим доступу: <https://zakon.rada.gov.ua/laws/show/2629-19>.
8. Офіційний веб-сайт Державної служби статистики України [Електронний ресурс] – Режим доступу: <http://www.ukrstat.gov.ua/>.

References.

1. Law of Ukraine (2016), “About sources of financing of public authorities”, available at: <https://zakon.rada.gov.ua/laws/show/783-14> (Accessed 05 October 2016).
2. Tymoshenko, A.O. (2018), “Ensuring effective management of spending of budget funds in Ukraine”, *Modern Economics*, [Online], vol. 7, available at: <https://modecon.mnau.edu.ua/issue/7-2018/UKR/timoshenko.pdf> (Accessed 1 March 2019).
3. Kantsur, I.H. (2017), “Budget strategy as an element of management of economic growth of Ukraine in the context of the European integration course”, *Zbirnyk naukovykh prats Universytetu derzhavnoi fiskalnoi sluzhby Ukrainy*, [Online], vol. 2, available at: <http://www.nusta.edu.ua/wp-content/uploads/2016/11/%D0%97%D0%B1%D1%96%D1%80%D0%BD%D0%B8%D0%BA-%E2%84%96-2-2017.pdf> (Accessed 1 March 2019).
4. Nedbaliuk, I.R. (2017), “Monitoring of indicators of efficiency of the system of budget control”, *Hroshi, finansy i kredyt*, vol. 19, pp. 422–427.

5. Smolii, L.V. (2016), "Transformation of budget support to the agrarian sector of Ukraine's economy in the context of European integration", *Ekonomika ta upravlinnia natsionalnym hospodarstvom*, vol. 2, pp. 188–193.
6. Iashchuk, T.A. (2016), "The system of higher education in Ukraine and its financing", *Hroshi, finansy i kredyt*, vol. 17, pp. 784–787.
7. Law of Ukraine (2016), "About the State Budget of Ukraine for 2019", available at: <https://zakon.rada.gov.ua/laws/show/2629-19> (Accessed 23 March 2019).
8. Official website of State Statistics Service of Ukraine (2019), available at: <http://www.ukrstat.gov.ua/>, (Accessed 1 March 2019).

Стаття надійшла до редакції 20.05.2019 р.